



GRUNDFOS
ECADEMY

GRUPOS DE AUMENTO DE PRESIÓN

EL GRUPO CME

El grupo de aumento de presión CME

El grupo CME de Grundfos proporciona una presión de agua constante para diversas aplicaciones domésticas, con independencia de los cambios en la demanda.

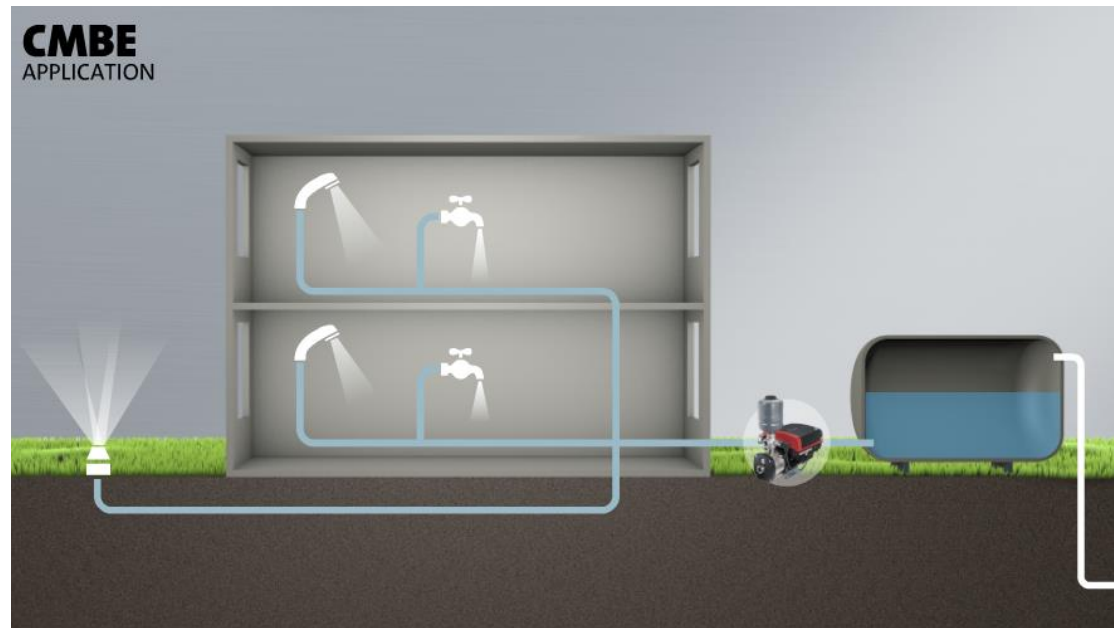
El CME también permite a los usuarios personalizar la presión del agua, aumentando o reduciendo la presión con un simple botón.



Aplicaciones

El grupo CMB está diseñado para aumentar la presión del suministro de agua en aplicaciones domésticas.

Puede conectarse a la red urbana directamente o a través de un depósito de compensación.

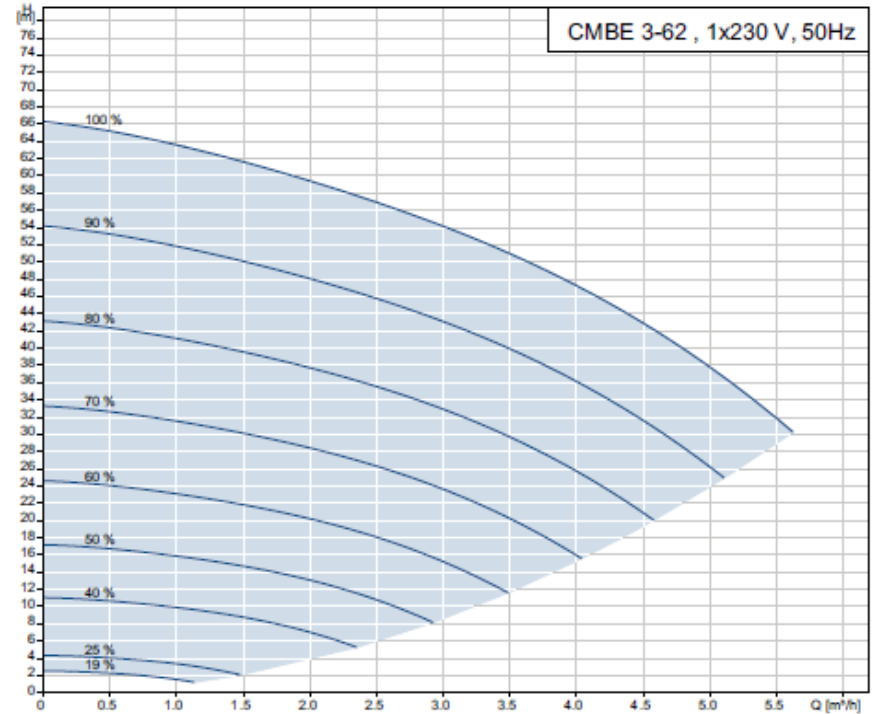
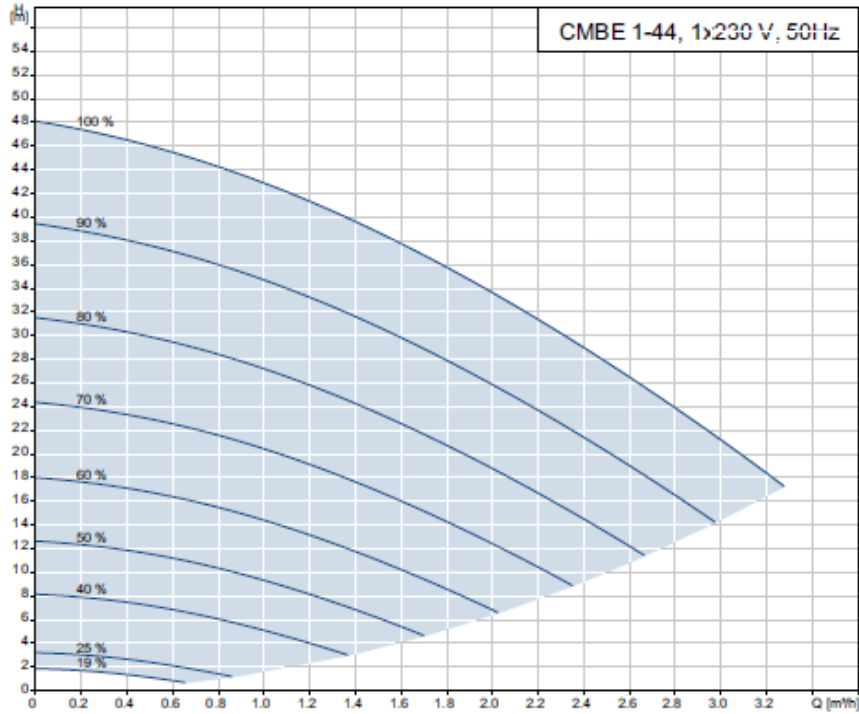


Principales ventajas

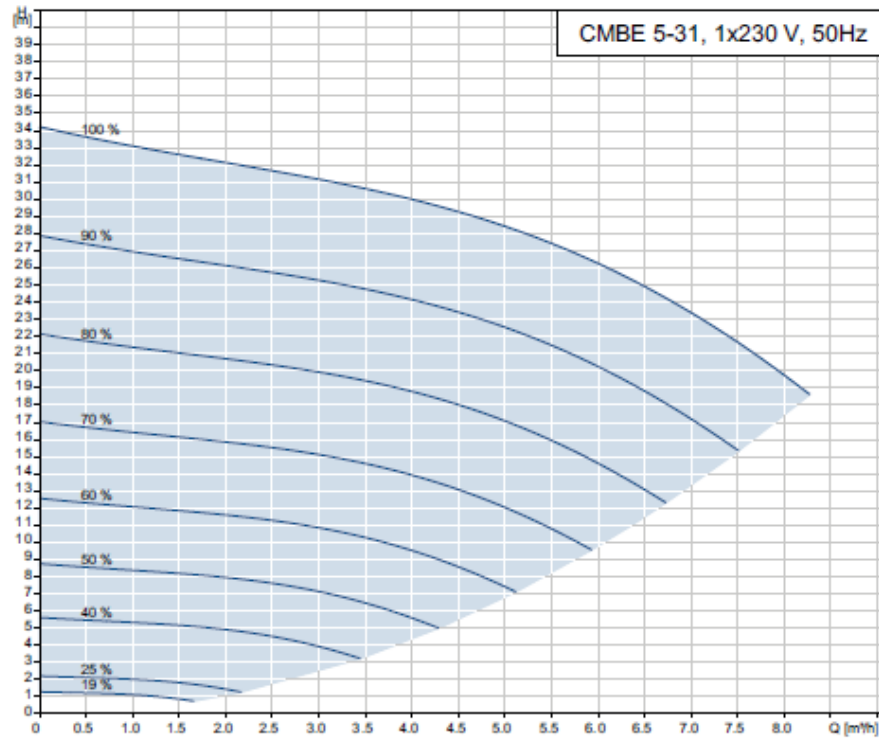
- Control de velocidad: presión siempre constante
- Sistema todo en uno, conectar y listo
- Poco ruido de funcionamiento ≤ 55 dB(A)
- Protección contra sobrecargas y funcionamiento en seco
- 2 años de garantía







Rendimiento



Rendimiento



Selección

TAPS		FLOORS			
		1 - 5	6 - 10	11 - 20	21 - 50
	4	CMBE 3-62	CMBE 3-62	CMBE 3-62	
	3	CMBE 1-44	CMBE 3-62	CMBE 3-62	CMBE 3-62
	2	CMBE 1-44	CMBE 1-44	CMBE 3-62	CMBE 3-62
	1	CMBE 1-44	CMBE 1-44	CMBE 5-31	CMBE 3-62

Condiciones de funcionamiento y datos técnicos

Condiciones de funcionamiento

- Presión del sistema: máx. 7,5 bar
- Temperatura de líquido: de 0 °C a + 60 °C
- Temperatura ambiente: máx. +55 °C
- Humedad relativa del aire: máx. 95%

Datos técnicos

- Tensión: 1 x 220-240 V, 50/60 Hz
- Clase de protección: IP55
- Nivel de presión acústica: ≤ 55 dB(A)
- Frecuencia de arranque/parada: máx. 100 por hora
- Homologaciones: aprobado para agua potable



GRUNDFOS
ECADEMY

www.grundfos.es